

SORELLE

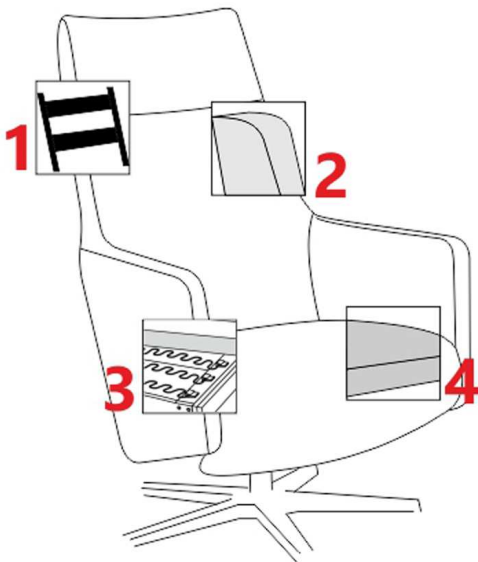
Produktinformation



KORPUS
SITZ
RÜCKEN
FüßE

: Metallgestell; Sperrholz;
: Wellen-Unterfederung; SANDWICH (Lastilux + Visco Schaum); Diolenwattenabdeckung;
: Schaum HR 30kg/m³; Diolenwattenabdeckung;
: Tellerfuss; Kreuzfuss;

- 1 Metallgestell
- 2 Kaltschaum HR 30kg/m³
- 3 Wellen-Unterfederung
- 4 SANDWICH (HR Premium + Visco Schaum)



Die Drehsessel haben ihren individuellen Charakter, ihr Design und ihre Abmessungen.

Bezugkombination-Möglichkeiten

1. Komplette Stoff

2. Komplette Leder

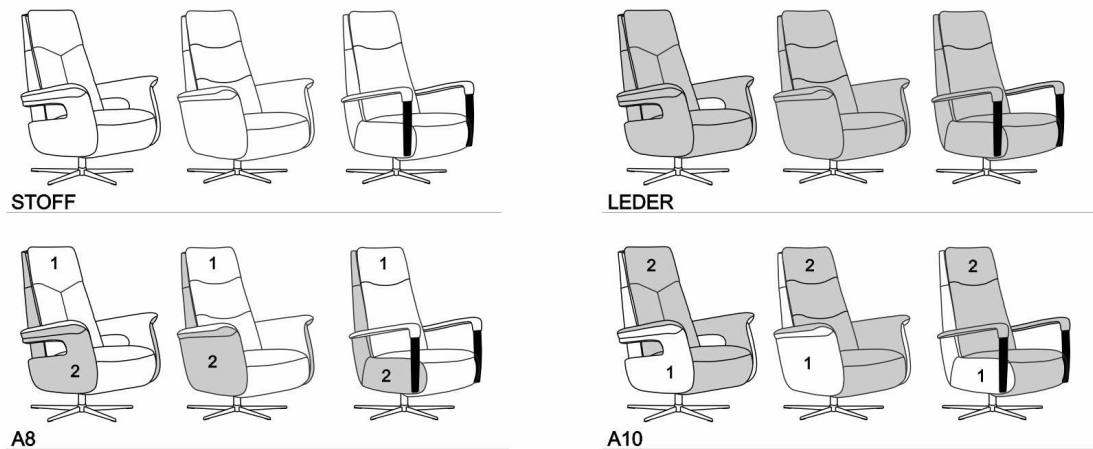
3. mit Varianten gegen Aufpreis:

A8 : Sitz + Rückenlehne + Armlehne innen im Stoff (1); Rücken hinten + Armlehne außen im zweiten Stoff oder Leder (2)

A10 : Rücken hinten + Armlehne außen im Stoff (1); Sitz + Rückenlehne + Armlehne innen im zweiten Stoff oder Leder (2)

Es besteht die Möglichkeit - gegen Aufpreis - für die Varianten A8/A10 eine Kombination aus 2 Lederfarben zu fertigen. Voraussetzung ist, dass die beiden Farben vom gleichen Ledertyp sind.

Position 1 bestimmt Preiskategorie, Position 2 ist Variante gegen Aufpreis. Siehe die Skizze unten.



Rückenlehnen-Varianten



Armlehnen-Varianten

Gesamtbreite mit Armlehne 1 = ca 82 cm

Gesamtbreite mit Armlehne 2 = ca 82 cm

Gesamtbreite mit Armlehne 5 = ca 74 cm



Wichtig: Armlehne 5 - gegen Aufpreis; das Metallelement in schwarz oder RAL-Farben möglich.

Die Arten der Sessel

Drehstuhl Manuell+Gasdruckfeder - durch den Hebel wird die Relaxfunktion gelöst, der Rücken geht nach hinten, und die Fußstütze nach oben. Manuell verstellbare Kopfstütze im Standard.



Drehstuhl 2M m. Herzwaage - durch die Steuerung wird die Relaxfunktion gelöst, der Rücken geht nach hinten, separat wird die Fußstütze gesteuert. Manuell verstellbare Kopfstütze im Standard.



Drehstuhl 3M m. Herzwaage und Aufstehhilfe - durch die Steuerung wird die Relaxfunktion gelöst, der Rücken geht nach hinten, separat wird die Fußstütze gesteuert. Wenn die Fußstütze in zugeklapptem Zustand ist kann mit dem gleichen Knopf die Funktion der Aufstehhilfe aktiviert werden. Manuell verstellbare Kopfstütze im Standard.

Wichtig: Aufgrund der Aufstehhilfe-Funktion unterscheidet sich die Länge der Fußstütze von der Länge bei anderen Funktionen.



Sessel im Standard mit Drehspindel - läßt sich wie folgt drehen:



Manuell



2M / 3M

Zusätzliche Optionen gegen Aufpreis:

- elektrische Lordose (nur bei 2M und 3M möglich)
- elektrische Kopfstütze (nur bei 2M und 3M möglich)
































Es wird empfohlen die Funktionen einzeln zu betätigen !!

Wellness

- Sitzheizung: Sitzheizung mit 3 Heizstufen. Inklusive Netzteil und Bedienfeld mit beleuchtetem Schalter. Die Benutzung der Sitzheizung ist nicht im Akkubetrieb möglich. Diese Option muß normalerweise an das Stromnetz angeschlossen werden. Die Wellness-Sitzheizung endet automatisch nach +/- 60 Minuten.
- Elektropumpe für aufblasbare Lordosenstütze. Inklusive Netzteil; Optionale elektrische Lendenwirbelpumpe mit Akku.

Bitte beachten! Die Lordose-Funktion geht nur mit Akku, wenn keine Sitzheizung eingebaut wird. So bald neben der Lordose-Funktion eine weitere Wellness-Funktion bestellt wird, geht es nur mit Dauerstrom! Die Steuerung ist in folgenden Farben erhältlich: inox und schwarz. Bitte immer eindeutig auf der Bestellung erfassen. Bei Informationsmangel wird immer Farbe inox angewendet.

Bedienung - Möglichkeiten:

| TYP | STANDARD | OPTION | | | | | |
|----------------------|---|---|---|---|--|---|---|
| | BEDIENUNG | BEDIENUNG | E. KOPF. | USB | AKKU | E. LORD. | S. HEIZUNG |
| Manuell |   | |  |  |  |  |  |
| 2M + HERZWAAGE |   |  |   |   |  |   |   |
| |   |  |   |   |  |   |   |

Die Steuerung kann links oder rechts bestellt werden. Ausnahme ist die Manuelle-Version wo der Hebel nur links (davorstehend) möglich ist. Der Hebel verfügbar in folgenden Farben: inox und schwarz. Bitte immer eindeutig auf der Bestellung erfassen.








Bei dem Drehsessel 2M und 3M - gibt es drei Arten von Steuerung: Standard Druckknopf, Druckknopf mit USB Anschluß (gegen Aufpreis) oder Fernbedienung mit Kabel und Magnet (gegen Aufpreis).







Die Steuerung verfügbar in folgenden Farben: inox und schwarz.

Bitte immer eindeutig auf der Bestellung erfassen. Bei Informationsmangel wird immer Farbe inox angewendet. Die Fernbedienung mit Kabel und Magnet sind nur schwarz.

Bei 2M und 3M ist möglich zusätzlich die AKKU Variante gegen Aufpreis zu bestellen. Beim Relaxsessel wird der niedrige Akkustand über Signal und über die Veränderung der LED-Druckknopf-Farben angezeigt.

Fußart - Möglichkeiten

| IM PREIS | | | GEGEN AUFPREIS | | | |
|---|---|---|---|--|---|---|
|  |  |  |  |  |  |  |
| KMF3 Schwarz Kreuzfuß Schwarz (KM3) | KMF7 Schwarz Kreuzfuß Schwarz (KM7) | TMF1 Gebuerstet Drehteller Gebuerstet (TM1) | KMF3 RVS (Edelstahl) Kreuzfuß RVS (KM3) | KMF3 RAL Kreuzfuß RAL (KM3) | KMF7 Gebuerstet Kreuzfuß Gebuerstet (KM7) | KMF7 RAL Kreuzfuß RAL (KM7) |
| <input type="checkbox"/> | <input type="checkbox"/> | <input type="checkbox"/> | <input type="checkbox"/> | <input type="checkbox"/> | <input type="checkbox"/> | <input type="checkbox"/> |

| GEGEN AUFPREIS | | | | | |
|---|---|---|--|---|---|
|  |  |  |  |  |  |
| KHF3 Holzkreuzfuß (KH3) | KHF3 Eiche Geölt Holzkreuzfuß Eiche Geölt (KH3) | KHF3 Eiche Bianco Holzkreuzfuß Eiche Bianco (KH3) | TMF1 Schwarz Drehteller Schwarz (TM1) | TMF1 RAL Drehteller RAL (TM1) | THF1 Holzsteller (TH1) |
| <input type="checkbox"/> | <input type="checkbox"/> | <input type="checkbox"/> | <input type="checkbox"/> | <input type="checkbox"/> | <input type="checkbox"/> |

Zugeordnete Konus-Farben:

- chrom für Füße RVS (Edelstahl) und gebürstet
- schwarz für Füße schwarz und Holzfüße
- RAL für Füße RAL

RAL-Farbe Fuß, Konus und Armlehne ist immer gleich

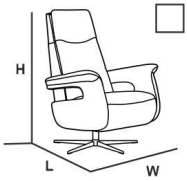
Verfügbare RAL-Farben: siehe RAL-Musterpaket.

Bitte beachten Sie: Es kann zu leichten RAL-Farbabweichungen kommen.

Erhältliche Holzfußfarben: lieferbare Holzfußfarben siehe Holzfarbtonmuster inklusive Sonderfarbton Eiche geölt und Eiche bianco. Holzsteller nur als Buche möglich!

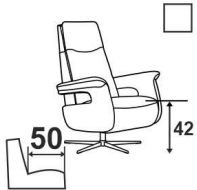
1) BASIS

D) Drehsessel



2) ERGONOMIEGRÖSSE

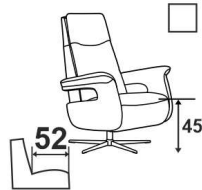
S) Small



H=108 / W= / L=88

Sitzhoeche (konus schwarz) - **Im Preis**
Sitzhoeche (konus chrom) - **Im Preis**
Sitzhoeche (konus RAL) - **Im Preis**

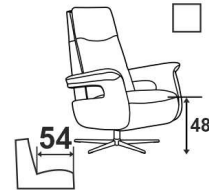
M) Medium



H=115 / W= / L=88

Sitzhoeche (konus schwarz) - **Im Preis**
Sitzhoeche (konus chrom) - **Im Preis**
Sitzhoeche (konus RAL) - **Im Preis**

L) Large



H=123 / W= / L=90

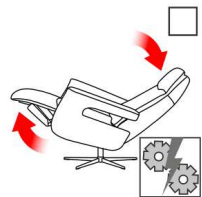
Sitzhoeche (konus schwarz) - **Im Preis**
Sitzhoeche (konus chrom) - **Im Preis**
Sitzhoeche (konus RAL) - **Im Preis**

3) RELAXFUNKTION

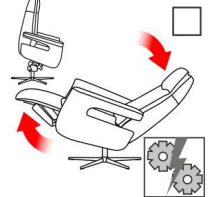
G) manuell + Gasdruckfeder



2) 2M + Herzwaage ***Aufpreis**



H) 3M + Herzwaage + Aufstehhilfe ***Aufpreis**



4) STEUERUNG

M) Hebel nur f. manuell + Gasdruckfeder



HEBEL chrom - **Im Preis**
HEBEL schwarz - **Im Preis**

L) Bedienelement montiert Arm links (f. 2M und 3M)



AKU 1 - **Aufpreis.***
DRUK_KNOP - **Im Preis**
DRUK_KNOP & USB - **Aufpreis.***
DRUK_KNOP schwarz - **Im Preis**
DRUK_KNOP & USB schwarz - **Aufpreis.***
Bediening aan snoer+magneet - **Aufpreis.***

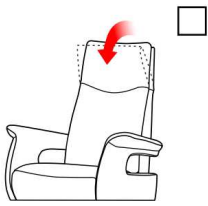
R) Bedienelement montiert Arm rechts (f. 2M und 3M)



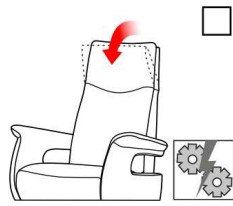
AKU 1 - **Aufpreis.***
DRUK_KNOP - **Im Preis**
DRUK_KNOP & USB - **Aufpreis.***
DRUK_KNOP schwarz - **Im Preis**
DRUK_KNOP & USB schwarz - **Aufpreis.***
Bediening aan snoer+magneet - **Aufpreis.***

5) KOPFSTÜTZE

-) manuell verstellbare Kopfstütze (im Standard)

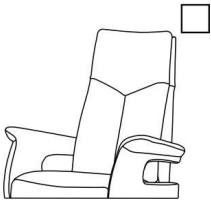


E) elektrisch verstellbare Kopfstütze (f. 2M und 3M) *Aufpreis

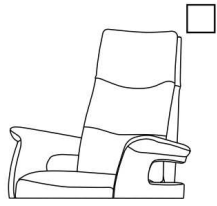


6) RÜCKENOPTIK

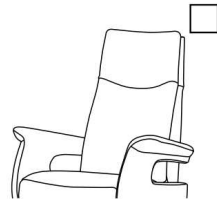
2) Rückenvariante 2



3) Rückenvariante 3



4) Rückenvariante 4



7) ARMLEHNENOPTIK

1) Armlehnevariante 1



H= / W=82 / L=

2) Armlehnevariante 2



H= / W=82 / L=

5) Armlehnevariante 5 *Aufpreis



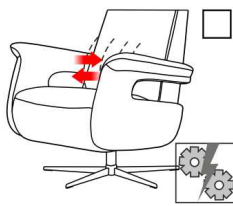
H= / W=74 / L=

8) LORDOSE

-) ohne Lordose



E) elektrische Lordose (f. 2M und 3M) *Aufpreis



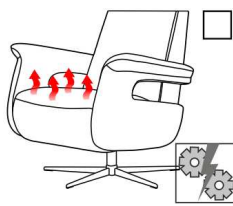
Bedienelement Wellness inox - Im Preis
Bedienelement Wellness schwarz - Im Preis

9) SITZHEIZUNG



-) ohne Sitzheizung



V) elektrische Sitzheizung *Aufpreis



Bedienelement Wellness inox - Im Preis
Bedienelement Wellness schwarz - Im Preis

| | | | |
|---|-----------|--|----------|
| SITZKUNST SORELLE | |  | |
|  | 1 = Stoff | | Komplett |
| | II, | 647,- | |
| | III, | 651,- | |
| | IV, | 666,- | |
| | V, | 673,- | |
| | VI, | 685,- | |
| | 1 = Leder | | Komplett |
| | L20, | 825,- | |
| | L30, | 853,- | |
| | L40, | 903,- | |
| L50, | 944,- | | |

Aufpreis für Funktionen

| | |
|---|----------|
| 2M + Herzwaage | 131,- |
| 3M + Herzwaage + Aufstehhilfe | 315,- |
| elektrisch verstellbare Kopfstütze (f. 2M und 3M) | 131,- |
| elektrische Lordose (f. 2M und 3M) | 159,- |
| elektrische Sitzheizung | 159,- |
| HEBEL chrom | Im Preis |
| HEBEL schwarz | Im Preis |
| DRUK_KNOP | Im Preis |
| DRUK_KNOP & USB | 23,- |
| DRUK_KNOP schwarz | Im Preis |
| DRUK_KNOP & USB schwarz | 23,- |
| AKU 1 | 103,- |
| Bedienung aan snoer+magneet | 35,- |
| Bedienelement Wellness inox | Im Preis |
| Bedienelement Wellness schwarz | Im Preis |

SITZKUNST
SORELLE



Aufpreis für Variante A8

| | | | |
|-------------------------|-----------------------------------|---|---|
| | 1 = Stoff 2 = Stoff oder Leder | | Stoff 1 bestimmt den Preis. Preis = Basis + Aufpreis Variante A8 |
| | II, III, IV, V, VI, | 27,- | |
| | L20, | 59,- | |
| | L30, L40, | 76,- | |
| | L50, | 86,- | |
| 1 = Leder 2 = Leder. | | Leder 1 bestimmt den Preis. Preis = Basis + Aufpreis Variante A8 | |
| | L20, L30, L40, L50, | 38,- | |


















Aufpreis für Variante A10

| | | | |
|-------------------------|-----------------------------------|--|--|
| | 1 = Stoff 2 = Stoff oder Leder | | Stoff 1 bestimmt den Preis. Preis = Basis + Aufpreis Variante A10 |
| | II, III, IV, V, VI, | 27,- | |
| | L20, | 86,- | |
| | L30, L40, | 108,- | |
| | L50, | 124,- | |
| 1 = Leder 2 = Leder. | | Leder 1 bestimmt den Preis. Preis = Basis + Aufpreis Variante A10 | |
| | L20, L30, L40, L50, | 38,- | |





SITZKUNST
SORELLE






Aufpreis für Fuesse

| | | |
|--|---|----------|
|  |  KMF3 schwarz | Im Preis |
| |  KMF3 RVS | 22,- |
| |  KMF3 RAL | 27,- |
|  |  KMF7 schwarz | Im Preis |
| |  KMF7 gebuerstet | 22,- |
| |  KMF7 RAL | 27,- |
|  |  KHF3 Buche | 22,- |
| |  KHF3 Eiche | 32,- |
|  |  TMF1 gebuerstet | Im Preis |
| |  TMF1 schwarz | 22,- |
| |  TMF1 RAL | 27,- |
|  |  THF1 Buche | 22,- |

Aufpreis für konus

| | | |
|---|---|----------|
|  |  Sitzhoeche STANDARD (konus schwarz) | Im Preis |
| |  Sitzhoeche STANDARD (konus chrom) | Im Preis |
| |  Sitzhoeche STANDARD (konus RAL) | Im Preis |

Aufpreis für dekorative Elementen

| | | |
|---|---|------|
|  |  ARM 5 schwarz | 45,- |
| |  ARM 5 RAL | 67,- |